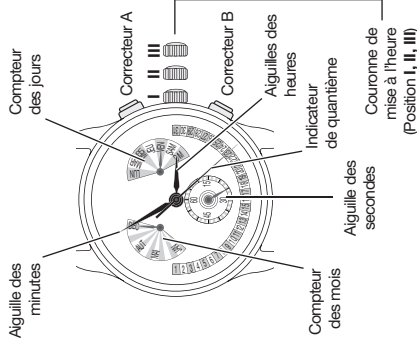


A

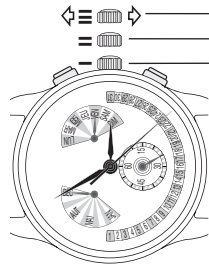
AFFICHAGE
Aiguilles de la montre



B

MODE CORRECTION

Couronne 3 positions



- Position de marche normale (Correcteurs inactifs)
- Positionnement des aiguilles à leur origine (Correcteurs actifs)
- Position de mise à l'heure (stop seconde) et correction de la date à chaque passage à minuit

Remarque

Couronne en position III : **STOP-SECONDE**

ETA G15.562
BE PRD



ETA SA Manufacture Horlogère Suisse
depuis 1793

622 363 - 19.11.2015 / ETA / 01

C

POSITIONNEMENT DES AIGUILLES A LEUR ORIGINE

Couronne en position II

- Sélection du compteur:
- date
 - mois
 - jour
 - (l'aiguille sélectionnée fait un tour).




Mise à zéro de l'aiguille du compteur **sélectionné**. (l'aiguille sélectionnée se déplace).

D

MODE CORRECTION

Couronne en position III


- Sélection du compteur:
- année
 - mois
 - date
 - jour



Réglage du compteur **sélectionné**

L'aiguille sélectionnée fait un mouvement.

- Sélection du compteur:
- année / année bissextile



L'année est affichée par l'aiguille au centre avec les index 1 - 4. (L'année numéro 4 est bissextile)