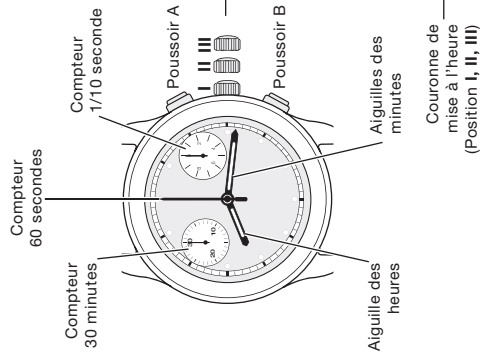


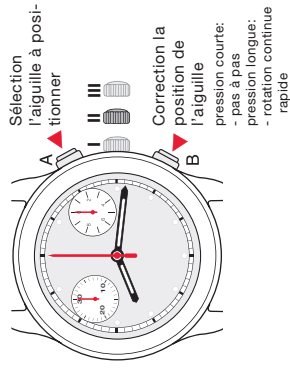
AFFICHAGE

Aiguilles de la montre



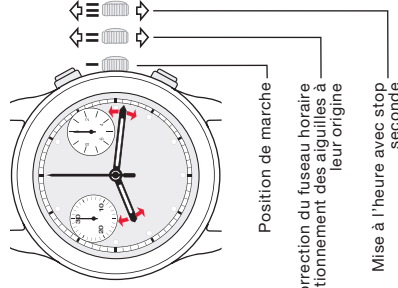
MISE A ZERO DES COMPTEURS

Couronne en position II



REGLAGES

Couronne 3 positionen

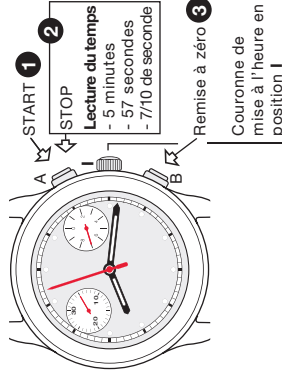


Remarque :

Ne pas rester en position II de la couronne de mise à l'heure plus de 20 minutes (perte de l'heure).

MODE CHRONOMETRAGE

Fonctione chronométrage simple



1 à 3 ordre des fonctions

ATTENTION

Avant chaque chronométrage, les aiguilles du chronographe doivent être à leur origine. Au besoin, voir le paragraphe MISE A ZERO DES COMPTEURS.

F

CHRONOGRAPH
ETA 251.474
YB PWD

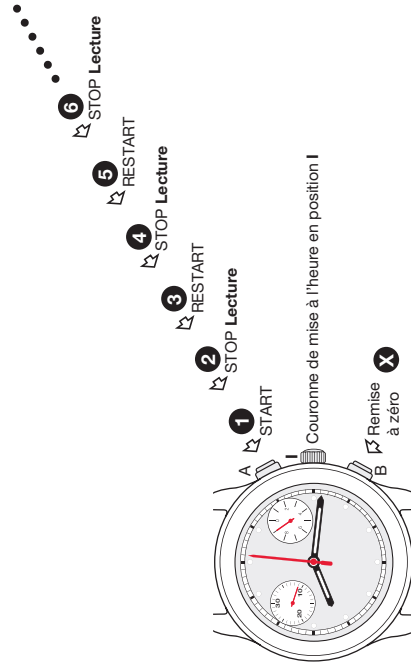


ETA SA Manufacture Horlogère Suisse
depuis 1793

621.349 - 17.02.2015 / ETA / 00

MODE CHRONOMETRAGE

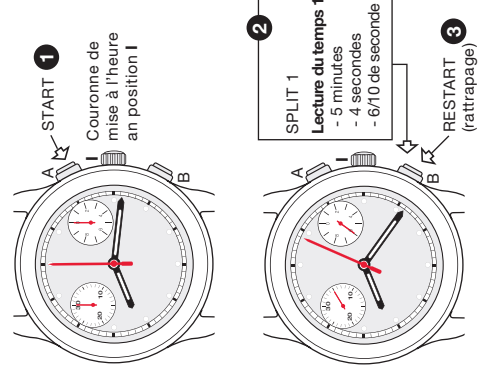
Fonction ADD



1 à X ordre des fonctions

MODE CHRONOMETRAGE

Fonction SPLIT-ZEIT ou TEMPS INTERMEDIAIRES



1 à 7 ordre des fonctions

F