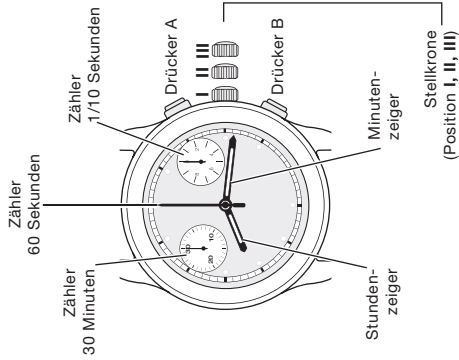


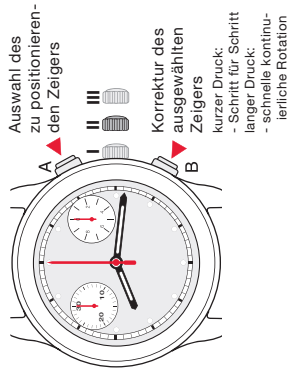
ANZEIGE

Uhrzeiger



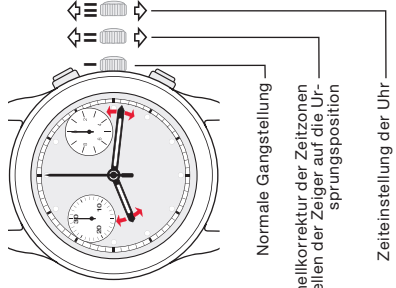
NULLSTELLUNG DER ZÄHLER

Stellkrone in Position II



KORREKTUR-MODUS

Stellkrone 3 Positionen

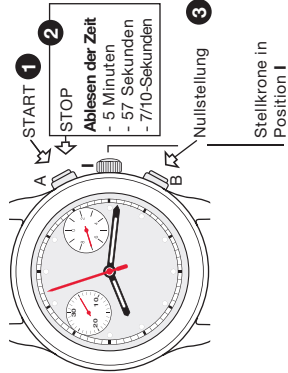


Bemerkung :

Die Zeigerstellkrone darf nicht länger als 20 Minuten in Position II bleiben (die richtige Zeitangabe ist sonst nicht mehr gewährleistet).

ZEITMESSUNGS-MODUS

Einfache Zeitmess-Funktion



1 bis 3 Reihenfolge der Funktionen

ACHTUNG

Vor jeder Zeitmessung müssen die Chronograph-Zeiger auf Null stehen. Siehe Abschnitt NULLSTELLUNG DER ZÄHLER

A

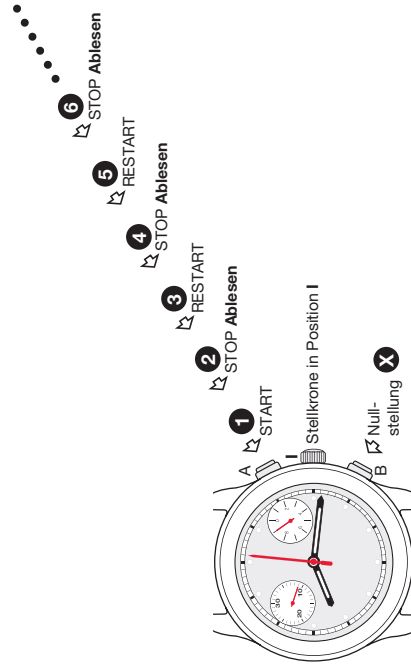
B

C

D

ZEITMESSUNGS-MODUS

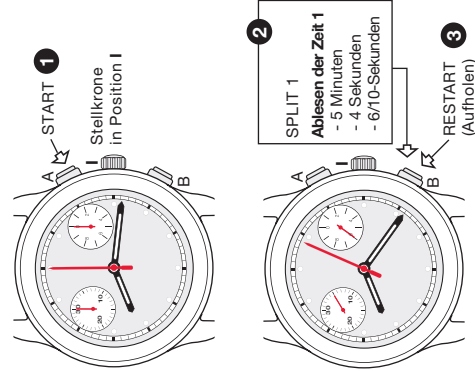
Funktion ADD



1 bis X Reihenfolge der Funktionen

ZEITMESSUNGS-MODUS

Funktion SPLIT-ZEIT oder ZWISCHENZEITEN



1 bis 7 Reihenfolge der Funktionen

F

CHRONOGRAPH
ETA 251.474
YB PWD



ETA SA Manufacture Horlogère Suisse
depuis 1793

621.346 - 17.02.2015 / ETA / 00