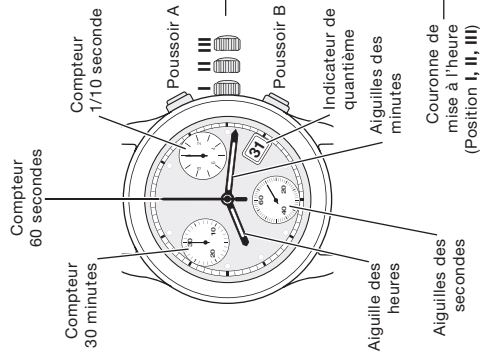


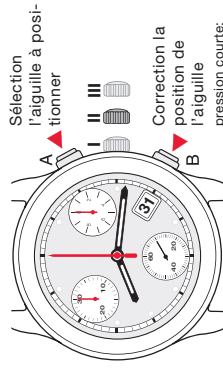
## AFFICHAGE

Aiguilles de la montre



## MISE A ZERO DES COMPTEURS

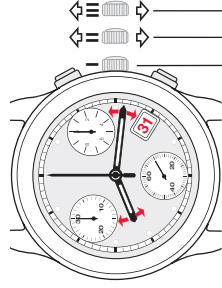
Couronne en position II



pression courte:  
- pas à pas  
pression longue:  
- rotation continue  
rapide

## REGLAGES

Couronne 3 positionen



Correction du fuseau horaire et de la date à chaque passage à minuit  
Positionnement des aiguilles à leur origine


Mise à l'heure avec stop seconde

## Remarque :

Ne pas rester en position II de la couronne de mise à l'heure plus de 20 minutes (perte de l'heure).

## MODE CHRONOMETRAGE

Fonctione chronométrage simple



1 à 3 ordre des fonctions

## ATTENTION

Avant chaque chronométrage, les aiguilles du chronographe doivent être à leur origine. Au besoin, voir le paragraphe MISE A ZERO DES COMPTEURS.

CHRONOGRAPH  
ETA 251.474  
XB PRD

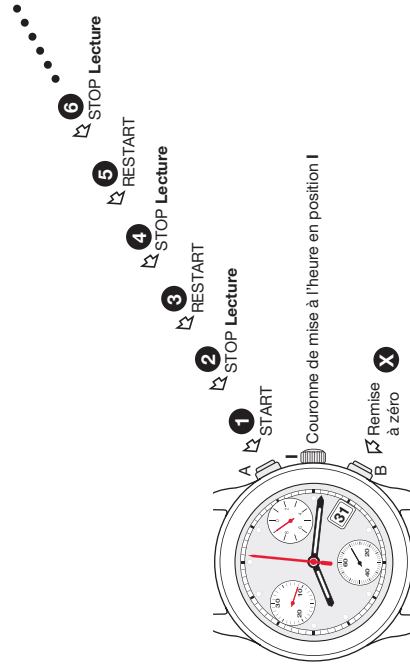


ETA SA Manufacture Horlogère Suisse  
depuis 1793

621.297 - 16.02.2015 / ETA / 00

## MODE CHRONOMETRAGE

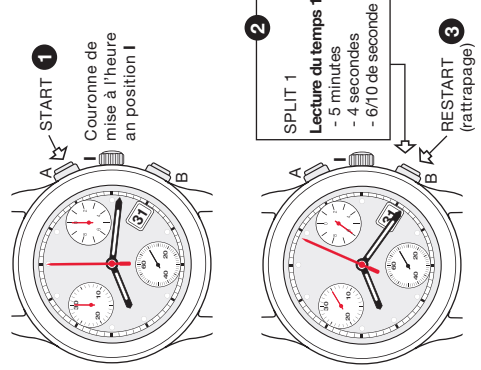
Fonction ADD



1 à X ordre des fonctions

## MODE CHRONOMETRAGE

Fonction SPLIT-ZEIT ou TEMPS INTERMEDIAIRES



1 à 7 ordre des fonctions