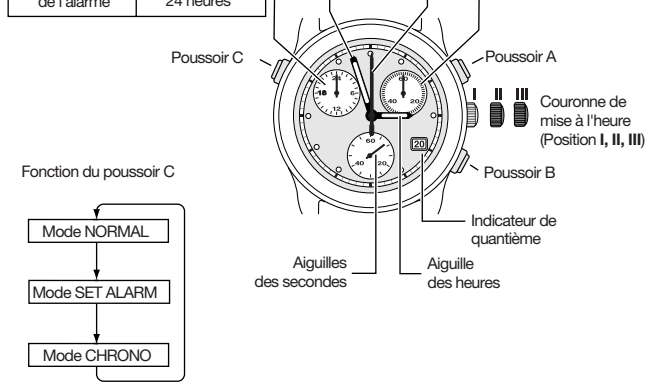


AFFICHAGE

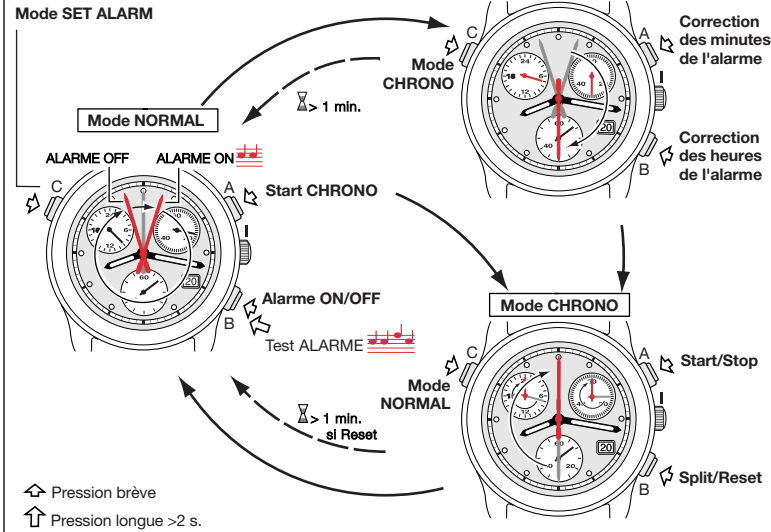
A

Aiguilles de la montre

Mode NORMAL	Mode CHRONO
Heures de l'alarme	Compteur 24 heures
Mode NORMAL	Mode CHRONO
Alarme ON / OFF	Compteur 60 secondes
Minutes de l'alarme	Compteur 60 Minutes



MODE DE FONCTIONNEMENT

B


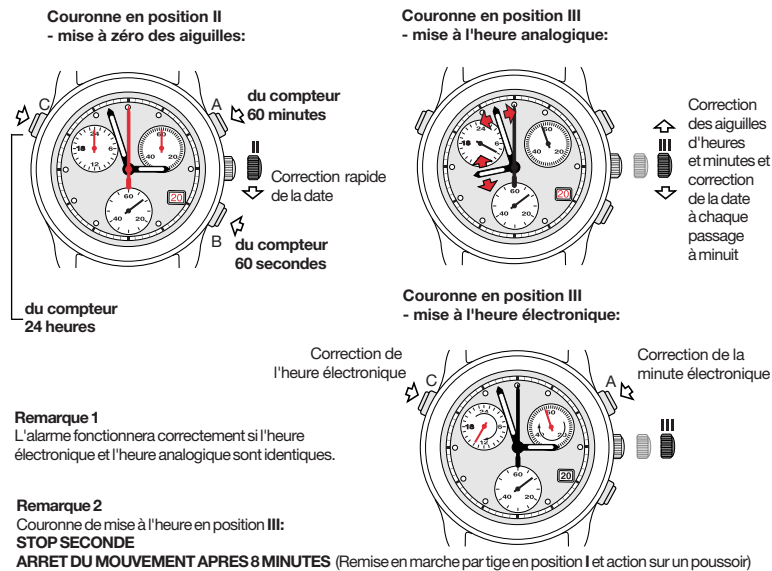
CHRONOGRAPHE AVEC ALARME

ETA G10.791

ETA SA Manufacture Horlogère Suisse depuis 1793

317 326 - 15.01.2004 / ETA / 01

REGLAGE

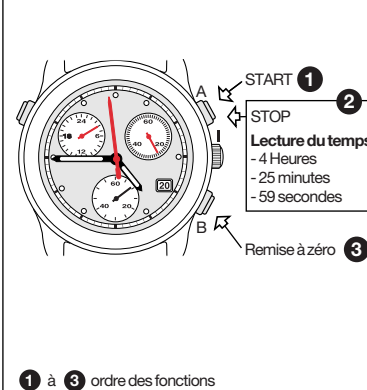
C


MODE CHRONOMETRAGE

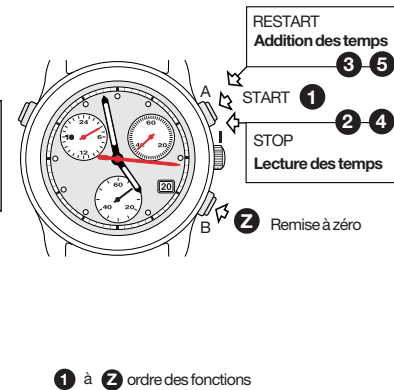
D

Fonction chronométrage simple

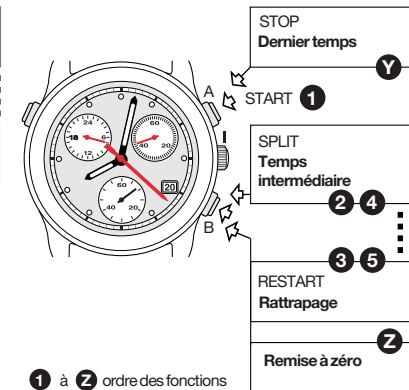
Couronne de mise à l'heure en position I



Fonction ADD



Fonction SPLIT-TIME ou TEMPS INTERMEDIAIRE



ATTENTION

Avant le premier chronométrage, vérifier que les aiguilles du chronographe soient à leur origine. Au besoin, voir le paragraphe "REGLAGE - Mise à zéro des aiguilles"