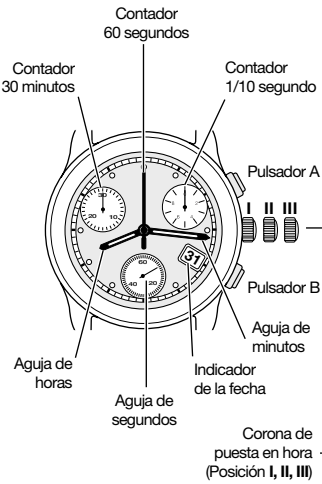
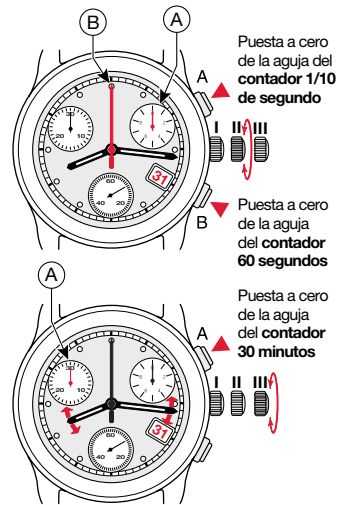


**VISUALIZACIÓN****A**

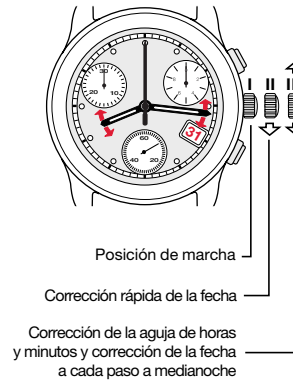
Agujas del reloj

**INICIALIZACIÓN DE LOS CONTADORES****B**

Corona en posición II o III

**MODO CORRECCIÓN****C**

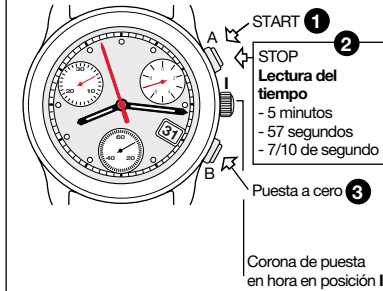
Corona de puesta 3 posiciones



**Observación**  
Corona de puesta en hora en posición III:  
**STOP SEGUNDO**

**MODO CRONOMETRAJE****D**

Función de cronometraje simple

**1** a **3** orden de las funciones

**ATENCIÓN**  
Para todas las funciones de cronógrafo las agujas deben estar en posición de origen. De ser necesario, ver el párrafo INICIALIZACIÓN DE LOS CONTADORES.

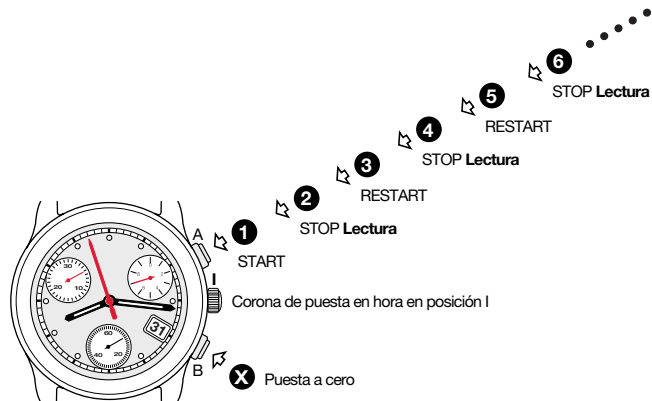
E

ETA G10.211  
ETA G10.21A*Eta Swiss Quartz*

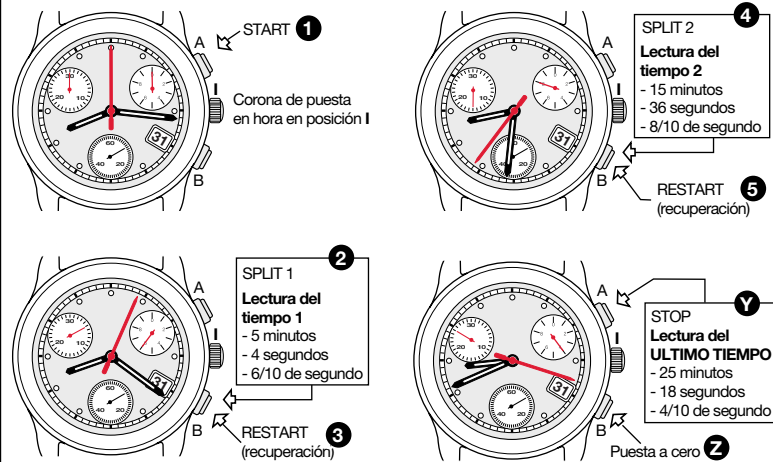
285 149 - 01.09.2004 / ETA / 01

**MODO CRONOMETRAJE****E**

Función ADD

**1** a **X** orden de las funciones**MODO CRONOMETRAJE****F**

Función SPLIT-TIME o TIEMPOS INTERMEDIOS

**1** a **Z** orden de las funciones