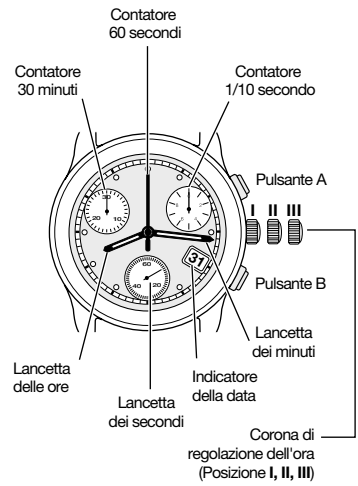


## VISUALIZZAZIONE

**A**

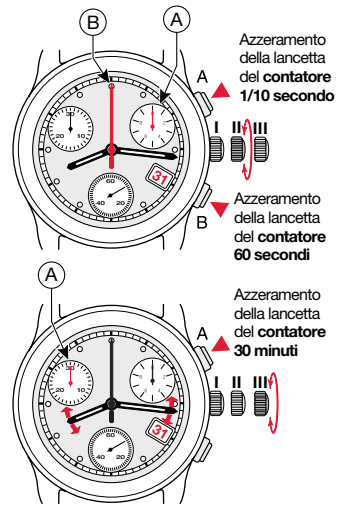
### Lancette dell'orologio



## AZZERAMENTO DEI CONTATORI

**B**

### Corona in posizione II o III



## MODALITÀ DI REGOLAZIONE

**C**

### Corona 3 posizioni



#### Osservazioni

Corona di regolazione dell'ora in posizione III : **STOP DEI SECONDI**

## MODALITÀ CRONOMETRAGGIO

**D**

### Funzione di cronometraggio semplice



1 a 3 ordine delle funzioni

#### ATTENZIONE

Prima di ciascun cronometraggio, le lancette del cronografo devono trovarsi nella posizione iniziale. Se necessario, consultare il paragrafo AZZERAMENTO DEI CONTATORI.

①

ETA G10.211  
ETA G10.21A

*Eta Swiss Quartz*

285 149 - 01.09.2004 / ETA / 01

## MODALITÀ CRONOMETRAGGIO

**E**

### Funzione ADD

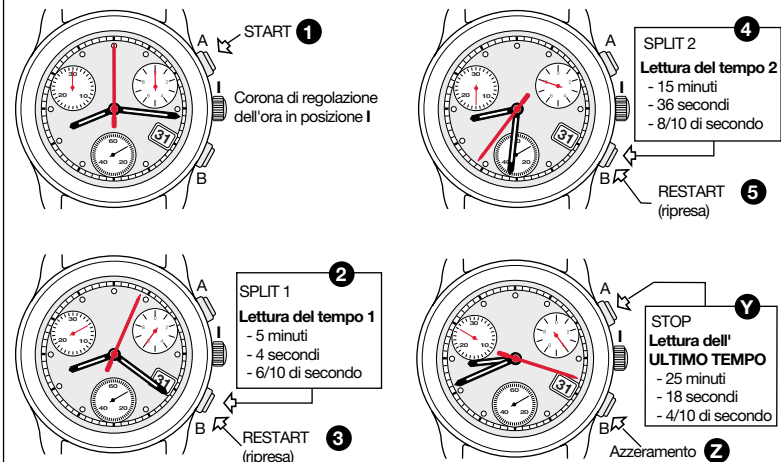


1 a X ordine delle funzioni

## MODALITÀ CRONOMETRAGGIO

**F**

### Funzione SPLIT-TIME o TEMPI INTERMEDI



1 a Z ordine delle funzioni